



MANUAL DE PROCEDIMIENTOS
CENTRO DE PRODUCCIÓN SANTA RITA S.A. DE C.V.

NOMBRE DEL PROCEDIMIENTO:

Lavado y Desinfección de Ropa de Trabajo

CÓDIGO DEL PROCEDIMIENTO:

PR-FIT- 158

REVISIÓN:

7

FECHA DE REVISIÓN:

Diciembre -2016

HOJA:

1/3

OBJETIVO DEL PROCEDIMIENTO:

Estandarizar la metodología para el buen uso de los equipos de lavandería y así garantizar que la vestimenta de protección (overoles y batas) se encuentre limpia y desinfectada para su uso diario.

ÁREAS DE APLICACIÓN:

Departamentos que intervienen en el procedimiento de Lavado y Desinfección de Ropa de Trabajo:

- ☛ Fitosanidad

DOCUMENTO
CONTROLADO

MANUAL DE PROCEDIMIENTOS
CENTRO DE PRODUCCIÓN SANTA RITA S.A. DE C.V.

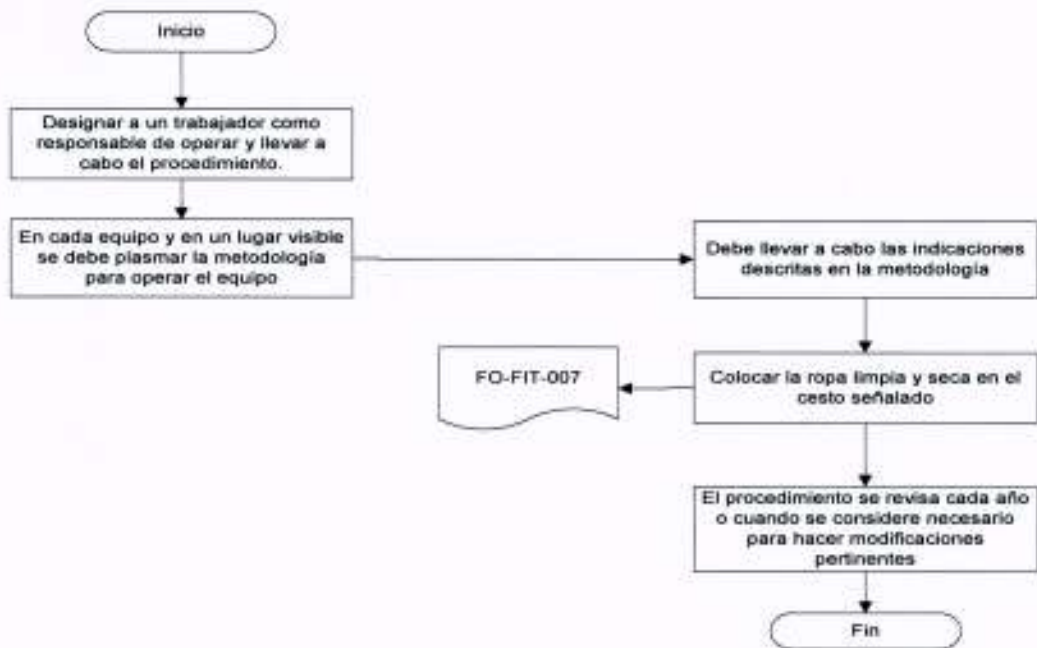
DESCRIPCIÓN DEL PROCEDIMIENTO

Dirección: Operativa		Fecha de elaboración: Enero, 2010
Departamento: Fitosanidad		Hoja: 2/3
Procedimiento: Lavado y Desinfección de Ropa de Trabajo		
Responsable	Operación Núm.	Descripción del procedimiento
Gerencia / Supervisor	01	Designar un trabajador de su grupo como responsable de operar y llevar a cabo el siguiente procedimiento.
	02	En cada equipo y en un lugar visible se coloca la metodología para operar el equipo donde se especifica los siguientes puntos: <ul style="list-style-type: none"> 1. Nombre del equipo 2. Carga máxima de trabajo 3. Ciclo o tiempo de trabajo 4. Requisitos previos para introducir la ropa (revisar bolsa para extraer objetos olvidados, voltearla al revés, adicionar desmanchador, etc.) 5. Determinar la dosificación de jabón detergente y/o desinfectante para una carga y el ciclo donde se adiciona (Si aplica) 6. Poner en marcha el equipo
Responsable del Lavado	03	Debe llevar a cabo las indicaciones descritas en la metodología.
	04	Llenar el formato FO-FIT-007
	05	Colocar la ropa limpia y seca en el cesto o estante señalado para este fin.
	06	Al terminar de lavar la ropa limpiar con una franela húmeda el interior y exterior de la lavadora y secadora,
	07	El procedimiento se revisara cada año o cuando se considere necesario para hacer modificaciones pertinentes.




DOCUMENTO CONTROLADO

DIAGRAMA DE FLUJO

Dirección: Operativa		Fecha de elaboración: Enero, 2010
Departamento: Fitosanidad		Hoja: 3/3
Procedimiento: Lavado y Desinfección de Ropa de Trabajo		
Gerencia / Supervisor		Responsable del Lavado



DOCUMENTO CONTROLADO

Formuló	Revisó	Autorizó
 Ing. Leovigildo Martínez Rodríguez GERENTE DE FITOSANIDAD	 Ing. Leovigildo Martínez Rodríguez GERENTE DE FITOSANIDAD	 Antonio Segura León DIRECTOR OPERATIVO