



MANUAL DE PROCEDIMIENTOS
CENTRO DE PRODUCCIÓN SANTA RITA S.A. DE C.V.

NOMBRE DEL PROCEDIMIENTO:

Fertilización de los Cultivos de Alfalfa

CÓDIGO DE PROCEDIMIENTO:

PR-ALF-298

REVISIÓN:

1

FECHA DE REVISIÓN:

Noviembre -2016

HOJA:

1/4

OBJETIVO DEL PROCEDIMIENTO:

Es suplir las deficiencias con fertilizantes en aquellos nutrientes que afectan el desarrollo del cultivo de alfalfa, para así conseguir mayor productividad, calidad de forraje, mayor tiempo de aprovechamiento, mayor crecimiento inicial y velocidad de rebrote.

ÁREAS DE APLICACIÓN:

Departamentos que intervienen en el procedimiento de Fertilización de los Cultivos de Alfalfa:



➔ Alfalfa

MANUAL DE PROCEDIMIENTOS
CENTRO DE PRODUCCIÓN SANTA RITA S.A. DE C.V.

DESCRIPCIÓN DEL PROCEDIMIENTO

Dirección: Operativa		Fecha de elaboración: Noviembre, 2015
Departamento: Alfalfa		Hoja: 2/4
Procedimiento: Fertilización de los Cultivos de Alfalfa		
Responsable	Operación Núm.	Descripción del procedimiento
Jefe de Cultivo Alfalfa	01	Determinar la estrategia en base a la identificación de las necesidades del cultivo de alfalfa.
	02	Determinar las áreas del cultivo donde se dirigirá la fertilización.
	03	Proporcionar instrucciones al obrero sobre el tipo de fertilización a realizar: <ul style="list-style-type: none"> • Fertilización por riego. • Fertilización por al voleo <p>Fertilización por riego.</p>
	04	Determinar la disponibilidad de agua por la realización de fertilización por riego de aspersión
	05	Dar programación de las aplicaciones por sistema de riego para determinar cuál de los 8 hidrantes se usaran y acomodar posteriormente el sistema de riego por aspersión.
Obrero	06	Usar el equipo de protección personal recomendado en la etiqueta al manipular el fertilizante (ejemplo mascara o anteojos, guantes, etc.).
	07	Abrir la llave de Venturi y Llenar el tanque con agua preparando la mezcla en el tanque usando la dosis basados en la etiqueta asegurando que el producto o los productos queden completamente disueltos.
Jefe de Cultivo Alfalfa	08	Verificar la preparación de la mezcla de fertilizantes, es imprescindible la revisión de la etiqueta del producto para las instrucciones y recomendaciones de uso en caso contrario corregir
	09	Abrir la llave de paso de la bomba para que haga succión del mezclado de y se agregue a sistema de riego.

DOCUMENTO CONTROLADO



MANUAL DE PROCEDIMIENTOS
CENTRO DE PRODUCCIÓN SANTA RITA S.A. DE C.V.

DESCRIPCIÓN DEL PROCEDIMIENTO

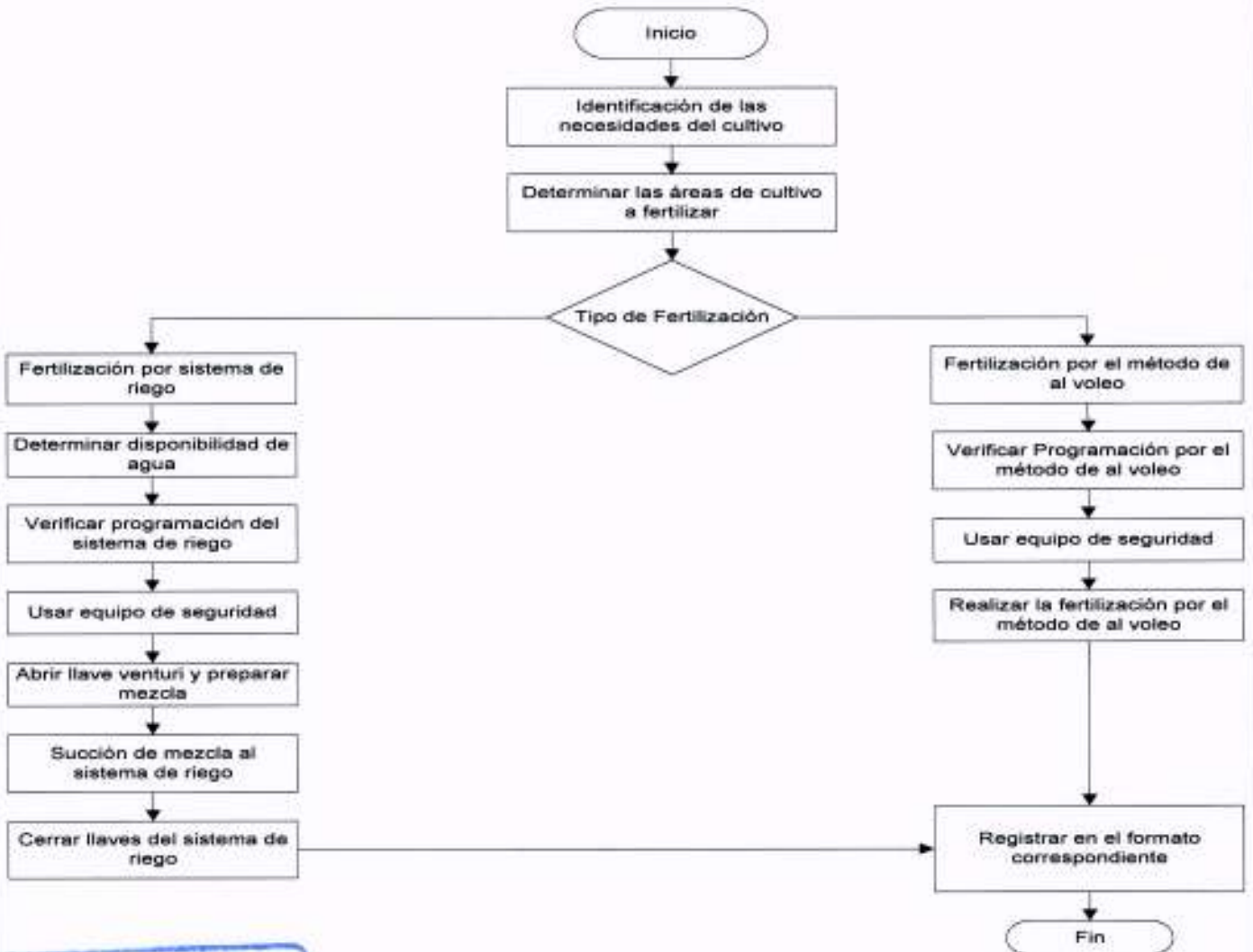
Dirección: Operativa		Fecha de elaboración: Noviembre, 2015
Departamento: Alfalfa		Hoja: 3/4
Procedimiento: Fertilización de los Cultivos de Alfalfa		
Responsable	Operación Núm.	Descripción del procedimiento
Obrero	10	Al terminar la aplicación cerrar las llaves del sistema de riego.
	11	Registrar en el formato correspondiente.
		Fertilización por al voleo
Jefe de Cultivo Alfalfa	12	Dar programación de la fertilización por al voleo.
Obrero	13	Usar el equipo de protección personal recomendado en la etiqueta (Ejemplo mascara o anteojos, guantes, etc.)
	14	Realizar la fertilización usando la técnica de al voleo que consiste en distribuir de modo uniforme la dosis sobre el total de la superficie a fertilizar.
Jefe de Cultivo Alfalfa	15	Registrar en el formato correspondiente

DOCUMENTO
CONTROLADO




DIAGRAMA DE FLUJO

Dirección: Operativa	Fecha de elaboración: Noviembre, 2015
Departamento: Alfalfa	Hoja: 4/4
Procedimiento: Fertilización de los Cultivos de Alfalfa	

Jefe de Cultivo Alfalfa



DOCUMENTO CONTROLADO

Formuló  Adolfo Urbina Rivera JEFE DE CULTIVO ALFALFA	Revisó  Ing. Eusebio Palomares GROWER	Autorizó  Ing. Antonio Segura León DIRECTOR PERATIVO
--	---	---