

Centro de Producción Santa Rita S.A. de C.V.
Estado Analítico del Ejercicio del Presupuesto de Egresos Detallado
LDF Clasificación por Objeto del Gasto (Capítulo y Concepto)
Del 1 de enero al 31 de Diciembre De 2024

| Concepto (c) | Egresos | | | | | Subejercicio |
|---|--------------------|--------------------------------|--------------------|--------------------|--------------------|--------------------|
| | Aprobado | Ampliaciones/ (Reducciones) | Modificado | Devengado | Pagado | |
| I. Gasto No Etiquetado | 697,854,462 | 0 | 697,854,462 | 500,778,920 | 397,642,062 | 197,075,544 |
| A. Servicios Personales | 277,728,835 | 0 | 277,728,835 | 257,213,463 | 249,899,711 | 20,515,372 |
| a1) Remuneraciones al Personal de Carácter Permanente | 41,491,396 | -9,798,168 | 31,693,229 | 28,810,514 | 28,810,514 | 2,882,715 |
| a2) Remuneraciones al Personal de Carácter Transitorio | 138,467,373 | -12,405,886 | 126,061,487 | 119,889,537 | 119,889,537 | 6,171,950 |
| a3) Remuneraciones Adicionales y Especiales | 17,429,032 | 12,702,293 | 30,131,325 | 29,368,908 | 22,055,156 | 762,417 |
| a4) Seguridad Social | 43,845,771 | 7,409,982 | 51,255,753 | 48,888,976 | 48,888,976 | 2,366,777 |
| a5) Otras Prestaciones Sociales y Económicas | 17,901,525 | 2,091,779 | 19,993,304 | 14,311,886 | 14,311,886 | 5,681,417 |
| a6) Previsiones | 1,350,000 | 0 | 1,350,000 | 867,675 | 867,675 | 482,325 |
| a7) Pago de Estímulos a Servidores Públicos | 17,243,738 | 0 | 17,243,738 | 15,075,967 | 15,075,967 | 2,167,771 |
| B. Materiales y Suministros | 337,035,062 | -2,666,444 | 334,368,618 | 174,188,829 | 102,909,646 | 160,179,789 |
| b1) Materiales de Administración, Emisión de Documentos y Artículos Oficiales | 11,375,871 | -140,286 | 11,235,585 | 2,967,554 | 1,698,613 | 8,268,031 |
| b2) Alimentos y Utensilios | 6,675,311 | 142,275 | 6,817,585 | 6,137,690 | 6,295,449 | 679,896 |
| b3) Materias Primas y Materiales de Producción y Comercialización | 186,580,649 | -1,559,855 | 185,020,794 | 122,380,199 | 63,950,692 | 62,640,595 |
| b4) Materiales y Artículos de Construcción y de Reparación | 12,691,336 | 0 | 12,691,336 | 901,683 | 801,495 | 11,789,652 |
| b5) Productos Químicos, Farmacéuticos y de Laboratorio | 83,147,271 | -4,418,145 | 78,729,126 | 22,118,369 | 12,148,657 | 56,610,757 |
| b6) Combustibles, Lubricantes y Aditivos | 19,472,658 | 3,400,000 | 22,872,658 | 18,708,936 | 17,279,789 | 4,163,723 |
| b7) Vestuario, Blancos, Prendas de Protección y Artículos Deportivos | 4,080,023 | 109,567 | 4,189,590 | 205,913 | 18,560 | 3,983,677 |
| b8) Materiales y Suministros Para Seguridad | 0 | 0 | 0 | 0 | 0 | 0 |
| b9) Herramientas, Refacciones y Accesorios Menores | 13,011,944 | -200,000 | 12,811,944 | 768,485 | 716,390 | 12,043,459 |
| C. Servicios Generales | 80,948,861 | 2,666,444 | 83,615,305 | 69,121,812 | 44,584,639 | 14,493,492 |
| c1) Servicios Básicos | 15,340,894 | 650,000 | 15,990,894 | 12,894,073 | 12,716,100 | 3,096,821 |
| c2) Servicios de Arrendamiento | 12,647,863 | -696,000 | 11,951,863 | 6,382,911 | 2,822,635 | 5,568,952 |
| c3) Servicios Profesionales, Científicos, Técnicos y Otros Servicios | 7,534,362 | -138,000 | 7,396,362 | 3,247,186 | 2,328,168 | 4,149,176 |
| c4) Servicios Financieros, Bancarios y Comerciales | 1,607,039 | 2,139,230 | 3,746,269 | 3,552,600 | 2,019,993 | 193,669 |
| c5) Servicios de Instalación, Reparación, Mantenimiento y Conservación | 4,051,963 | -1,816,250 | 2,235,713 | 1,265,932 | 906,699 | 969,782 |
| c6) Servicios de Comunicación Social y Publicidad | 50,000 | 0 | 50,000 | 0 | 0 | 50,000 |
| c7) Servicios de Traslado y Viáticos | 28,329,103 | -13,986,466 | 14,342,637 | 14,056,666 | 3,564,358 | 285,971 |
| c8) Servicios Oficiales | 255,600 | 0 | 255,600 | 76,478 | 67,180 | 179,122 |
| c9) Otros Servicios Generales | 11,132,036 | 16,513,930 | 27,645,966 | 27,645,966 | 20,159,508 | 0 |
| D. Transferencias, Asignaciones, Subsidios y Otras Ayudas | 0 | 0 | 0 | 0 | 0 | 0 |
| d1) Transferencias Internas y Asignaciones al Sector Público | 0 | 0 | 0 | 0 | 0 | 0 |
| d2) Transferencias al Resto del Sector Público | 0 | 0 | 0 | 0 | 0 | 0 |
| d3) Subsidios y Subvenciones | 0 | 0 | 0 | 0 | 0 | 0 |
| d4) Ayudas Sociales | 0 | 0 | 0 | 0 | 0 | 0 |
| d5) Pensiones y Jubilaciones | 0 | 0 | 0 | 0 | 0 | 0 |
| d6) Transferencias a Fideicomisos, Mandatos y Otros Análogos | 0 | 0 | 0 | 0 | 0 | 0 |
| d7) Transferencias a la Seguridad Social | 0 | 0 | 0 | 0 | 0 | 0 |

Bajo protesta de decir verdad declaramos que los Estados Financieros y sus notas, son razonablemente correctos y son responsabilidad del emisor

Centro de Producción Santa Rita S.A. de C.V.
Estado Analítico del Ejercicio del Presupuesto de Egresos Detallado
LDF Clasificación por Objeto del Gasto (Capítulo y Concepto)
Del 1 de enero al 31 de Diciembre De 2024

| Concepto (c) | Egresos | | | | | Subejercicio |
|---|------------------|--------------------------------|------------------|----------------|----------------|------------------|
| | Aprobado | Ampliaciones/ (Reducciones) | Modificado | Devengado | Pagado | |
| d8) Donativos | 0 | 0 | 0 | 0 | 0 | 0 |
| d9) Transferencias al Exterior | 0 | 0 | 0 | 0 | 0 | 0 |
| E. Bienes Muebles, Inmuebles e Intangibles | 2,015,706 | 0 | 2,015,706 | 254,815 | 248,066 | 1,760,890 |
| e1) Mobiliario y Equipo de Administración | 702,692 | 0 | 702,692 | 0 | 0 | 702,692 |
| e2) Mobiliario y Equipo Educativo y Recreativo | 0 | 0 | 0 | 0 | 0 | 0 |
| e3) Equipo e Instrumental Médico y de Laboratorio | 0 | 0 | 0 | 0 | 0 | 0 |
| e4) Vehículos y Equipo de Transporte | 37,120 | 0 | 37,120 | 0 | 0 | 37,120 |
| e5) Equipo de Defensa y Seguridad | 0 | 0 | 0 | 0 | 0 | 0 |
| e6) Maquinaria, Otros Equipos y Herramientas | 1,275,893 | -6,749 | 1,269,144 | 248,066 | 248,066 | 1,021,078 |
| e7) Activos Biológicos | 0 | 0 | 0 | 0 | 0 | 0 |
| e8) Bienes Inmuebles | 0 | 0 | 0 | 0 | 0 | 0 |
| e9) Activos Intangibles | 0 | 6,749 | 6,749 | 6,749 | 0 | 0 |
| F. Inversión Pública (F=f1+f2+f3) | 126,000 | 0 | 126,000 | 0 | 0 | 126,000 |
| f1) Obra Pública en Bienes de Dominio Público | 0 | 0 | 0 | 0 | 0 | 0 |
| f2) Obra Pública en Bienes Propios | 126,000 | 0 | 126,000 | 0 | 0 | 126,000 |
| f3) Proyectos Productivos y Acciones de Fomento | 0 | 0 | 0 | 0 | 0 | 0 |
| G. Inversiones Financieras y Otras Provisiones | 0 | 0 | 0 | 0 | 0 | 0 |
| g1) Inversiones Para el Fomento de Actividades Productivas | 0 | 0 | 0 | 0 | 0 | 0 |
| g2) Acciones y Participaciones de Capital | 0 | 0 | 0 | 0 | 0 | 0 |
| g3) Compra de Títulos y Valores | 0 | 0 | 0 | 0 | 0 | 0 |
| g4) Concesión de Préstamos | 0 | 0 | 0 | 0 | 0 | 0 |
| g5) Inversiones en Fideicomisos, Mandatos y Otros Análogos Fideicomiso de Desastres Naturales (Informativo) | 0 | 0 | 0 | 0 | 0 | 0 |
| g6) Otras Inversiones Financieras | 0 | 0 | 0 | 0 | 0 | 0 |
| g7) Provisiones para Contingencias y Otras Erogaciones Especiales | 0 | 0 | 0 | 0 | 0 | 0 |
| H. Participaciones y Aportaciones | 0 | 0 | 0 | 0 | 0 | 0 |
| h1) Participaciones | 0 | 0 | 0 | 0 | 0 | 0 |
| h2) Aportaciones | 0 | 0 | 0 | 0 | 0 | 0 |
| h3) Convenios | 0 | 0 | 0 | 0 | 0 | 0 |
| I. Deuda Pública | 0 | 0 | 0 | 0 | 0 | 0 |
| i1) Amortización de la Deuda Pública | 0 | 0 | 0 | 0 | 0 | 0 |
| i2) Intereses de la Deuda Pública | 0 | 0 | 0 | 0 | 0 | 0 |
| i3) Comisiones de la Deuda Pública | 0 | 0 | 0 | 0 | 0 | 0 |
| i4) Gastos de la Deuda Pública | 0 | 0 | 0 | 0 | 0 | 0 |
| i5) Costo por Coberturas | 0 | 0 | 0 | 0 | 0 | 0 |
| i6) Apoyos Financieros | 0 | 0 | 0 | 0 | 0 | 0 |
| i7) Adeudos de Ejercicios Fiscales Anteriores (ADEFAS) | 0 | 0 | 0 | 0 | 0 | 0 |

| | | | | | | |
|--|----------|----------|----------|----------|----------|----------|
| II. Gasto Etiquetado | 0 | 0 | 0 | 0 | 0 | 0 |
| A. Servicios Personales | 0 | 0 | 0 | 0 | 0 | 0 |
| a1) Remuneraciones al Personal de Carácter Permanente | 0 | 0 | 0 | 0 | 0 | 0 |
| a2) Remuneraciones al Personal de Carácter Transitorio | 0 | 0 | 0 | 0 | 0 | 0 |

Bajo protesta de decir verdad declaramos que los Estados Financieros y sus notas, son razonablemente correctos y son responsabilidad del emisor


Centro de Producción Santa Rita S.A. de C.V.
Estado Analítico del Ejercicio del Presupuesto de Egresos Detallado
LDF Clasificación por Objeto del Gasto (Capítulo y Concepto)
Del 1 de enero al 31 de Diciembre De 2024

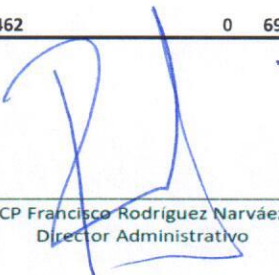
| Concepto (c) | Egresos | | | | | Subejercicio |
|---|----------|--------------------------------|------------|-----------|--------|--------------|
| | Aprobado | Ampliaciones/ (Reducciones) | Modificado | Devengado | Pagado | |
| a3) Remuneraciones Adicionales y Especiales | 0 | 0 | 0 | 0 | 0 | 0 |
| a4) Seguridad Social | 0 | 0 | 0 | 0 | 0 | 0 |
| a5) Otras Prestaciones Sociales y Económicas | 0 | 0 | 0 | 0 | 0 | 0 |
| a6) Previsiones | 0 | 0 | 0 | 0 | 0 | 0 |
| a7) Pago de Estímulos a Servidores Públicos | 0 | 0 | 0 | 0 | 0 | 0 |
| B. Materiales y Suministros | 0 | 0 | 0 | 0 | 0 | 0 |
| b1) Materiales de Administración, Emisión de Documentos y Artículos Oficiales | 0 | 0 | 0 | 0 | 0 | 0 |
| b2) Alimentos y Utensilios | 0 | 0 | 0 | 0 | 0 | 0 |
| b3) Materias Primas y Materiales de Producción y Comercialización | 0 | 0 | 0 | 0 | 0 | 0 |
| b4) Materiales y Artículos de Construcción y de Reparación | 0 | 0 | 0 | 0 | 0 | 0 |
| b5) Productos Químicos, Farmacéuticos y de Laboratorio | 0 | 0 | 0 | 0 | 0 | 0 |
| b6) Combustibles, Lubricantes y Aditivos | 0 | 0 | 0 | 0 | 0 | 0 |
| b7) Vestuario, Blancos, Prendas de Protección y Artículos Deportivos | 0 | 0 | 0 | 0 | 0 | 0 |
| b8) Materiales y Suministros Para Seguridad | 0 | 0 | 0 | 0 | 0 | 0 |
| b9) Herramientas, Refacciones y Accesorios Menores | 0 | 0 | 0 | 0 | 0 | 0 |
| C. Servicios Generales | 0 | 0 | 0 | 0 | 0 | 0 |
| c1) Servicios Básicos | 0 | 0 | 0 | 0 | 0 | 0 |
| c2) Servicios de Arrendamiento | 0 | 0 | 0 | 0 | 0 | 0 |
| c3) Servicios Profesionales, Científicos, Técnicos y Otros Servicios | 0 | 0 | 0 | 0 | 0 | 0 |
| c4) Servicios Financieros, Bancarios y Comerciales | 0 | 0 | 0 | 0 | 0 | 0 |
| c5) Servicios de Instalación, Reparación, Mantenimiento y Conservación | 0 | 0 | 0 | 0 | 0 | 0 |
| c6) Servicios de Comunicación Social y Publicidad | 0 | 0 | 0 | 0 | 0 | 0 |
| c7) Servicios de Traslado y Viáticos | 0 | 0 | 0 | 0 | 0 | 0 |
| c8) Servicios Oficiales | 0 | 0 | 0 | 0 | 0 | 0 |
| c9) Otros Servicios Generales | 0 | 0 | 0 | 0 | 0 | 0 |
| D. Transferencias, Asignaciones, Subsidios y Otras Ayudas | 0 | 0 | 0 | 0 | 0 | 0 |
| d1) Transferencias Internas y Asignaciones al Sector Público | 0 | 0 | 0 | 0 | 0 | 0 |
| d2) Transferencias al Resto del Sector Público | 0 | 0 | 0 | 0 | 0 | 0 |
| d3) Subsidios y Subvenciones | 0 | 0 | 0 | 0 | 0 | 0 |
| d4) Ayudas Sociales | 0 | 0 | 0 | 0 | 0 | 0 |
| d5) Pensiones y Jubilaciones | 0 | 0 | 0 | 0 | 0 | 0 |
| d6) Transferencias a Fideicomisos, Mandatos y Otros Análogos | 0 | 0 | 0 | 0 | 0 | 0 |
| d7) Transferencias a la Seguridad Social | 0 | 0 | 0 | 0 | 0 | 0 |
| d8) Donativos | 0 | 0 | 0 | 0 | 0 | 0 |
| d9) Transferencias al Exterior | 0 | 0 | 0 | 0 | 0 | 0 |
| E. Bienes Muebles, Inmuebles e Intangibles (E=e1+e2+e3+e4+e5+e6+e7+e8+e9) | 0 | 0 | 0 | 0 | 0 | 0 |
| e1) Mobiliario y Equipo de Administración | 0 | 0 | 0 | 0 | 0 | 0 |


Bajo protesta de decir verdad declaramos que los Estados Financieros y sus notas, son razonablemente correctos y son responsabilidad del emisor

Centro de Producción Santa Rita S.A. de C.V.
Estado Analítico del Ejercicio del Presupuesto de Egresos Detallado
LDF Clasificación por Objeto del Gasto (Capítulo y Concepto)
Del 1 de enero al 31 de Diciembre De 2024

| Concepto (c) | Egresos | | | | | Subejercicio |
|---|--------------------|--------------------------------|--------------------|--------------------|--------------------|--------------------|
| | Aprobado | Ampliaciones/ (Reducciones) | Modificado | Devengado | Pagado | |
| e2) Mobiliario y Equipo Educacional y Recreativo | 0 | 0 | 0 | 0 | 0 | 0 |
| e3) Equipo e Instrumental Médico y de Laboratorio | 0 | 0 | 0 | 0 | 0 | 0 |
| e4) Vehículos y Equipo de Transporte | 0 | 0 | 0 | 0 | 0 | 0 |
| e5) Equipo de Defensa y Seguridad | 0 | 0 | 0 | 0 | 0 | 0 |
| e6) Maquinaria, Otros Equipos y Herramientas | 0 | 0 | 0 | 0 | 0 | 0 |
| e7) Activos Biológicos | 0 | 0 | 0 | 0 | 0 | 0 |
| e8) Bienes Inmuebles e9) Activos Intangibles | 0 | 0 | 0 | 0 | 0 | 0 |
| F. Inversión Pública (F=f1+f2+f3) | 0 | 0 | 0 | 0 | 0 | 0 |
| f1) Obra Pública en Bienes de Dominio Público | 0 | 0 | 0 | 0 | 0 | 0 |
| f2) Obra Pública en Bienes Propios | 0 | 0 | 0 | 0 | 0 | 0 |
| f3) Proyectos Productivos y Acciones de Fomento | 0 | 0 | 0 | 0 | 0 | 0 |
| G. Inversiones Financieras y Otras Provisiones | 0 | 0 | 0 | 0 | 0 | 0 |
| g1) Inversiones Para el Fomento de Actividades Productivas | 0 | 0 | 0 | 0 | 0 | 0 |
| g2) Acciones y Participaciones de Capital | 0 | 0 | 0 | 0 | 0 | 0 |
| g3) Compra de Títulos y Valores | 0 | 0 | 0 | 0 | 0 | 0 |
| g4) Concesión de Préstamos | 0 | 0 | 0 | 0 | 0 | 0 |
| g5) Inversiones en Fideicomisos, Mandatos y Otros Análogos Fideicomiso de Desastres Naturales (Informativo) | 0 | 0 | 0 | 0 | 0 | 0 |
| g6) Otras Inversiones Financieras | 0 | 0 | 0 | 0 | 0 | 0 |
| g7) Provisiones para Contingencias y Otras Erogaciones Especiales | 0 | 0 | 0 | 0 | 0 | 0 |
| H. Participaciones y Aportaciones | 0 | 0 | 0 | 0 | 0 | 0 |
| h1) Participaciones | 0 | 0 | 0 | 0 | 0 | 0 |
| h2) Aportaciones | 0 | 0 | 0 | 0 | 0 | 0 |
| h3) Convenios | 0 | 0 | 0 | 0 | 0 | 0 |
| I. Deuda Pública | 0 | 0 | 0 | 0 | 0 | 0 |
| i1) Amortización de la Deuda Pública | 0 | 0 | 0 | 0 | 0 | 0 |
| i2) Intereses de la Deuda Pública | 0 | 0 | 0 | 0 | 0 | 0 |
| i3) Comisiones de la Deuda Pública | 0 | 0 | 0 | 0 | 0 | 0 |
| i4) Gastos de la Deuda Pública | 0 | 0 | 0 | 0 | 0 | 0 |
| i5) Costo por Coberturas | 0 | 0 | 0 | 0 | 0 | 0 |
| i6) Apoyos Financieros | 0 | 0 | 0 | 0 | 0 | 0 |
| i7) Adeudos de Ejercicios Fiscales Anteriores (ADEFAS) | 0 | 0 | 0 | 0 | 0 | 0 |
| III. Total de Egresos | 697,854,462 | 0 | 697,854,462 | 500,778,920 | 397,642,062 | 197,075,544 |


 CP Christian Eduardo Gutiérrez Hernández
 Coordinador Administrativo


 CP Francisco Rodríguez Narváez
 Director Administrativo


 Lic. Oscar Flores García
 Director General

Bajo protesta de decir verdad declaramos que los Estados Financieros y sus notas, son razonablemente correctos y son responsabilidad del emisor